



VOTI LISTA PROVINCIALE PER SEZIONE
LISTA N.1



sez.	1	2	3	4	5	6	TOT.
voti	2	0	1	1	0	10	14

SEZIONI	1	2	3	4	5	6	TOT.
1 BALDINO Anna Maria						1	1
2 ANSELMETI Giuseppina							0
3 MARINI Giuseppe							0
4 LAI Gianpaola							0
5 GARRAFFA Vincenzo							0
6 MASALA Vittorio							0
7 CIARPI Gabriele							0
8 PUSCEDDU Maria Cristina							0
9 CARRUS Christian							0
10 DEIANA Francesco					4	4	0
11 COGHE Mario							0
12 MARRAS Margherita							0
13 MUNDULA Gian Luca Giulio							0
14 COGHE Dino							0
15 SCANU Alessandro							0
16 MALLUS Daniela							0
17 MASCIA Marco							0
18 LOI Pietro				1		1	2
19							0
20							0
TOTALE	0	0	0	1	0	6	7

VOTI LISTA PROVINCIALE PER SEZIONE
LISTA N.2



sez.	1	2	3	4	5	6	TOT.
voti	34	47	47	35	43	38	244

SEZIONI	1	2	3	4	5	6	TOT.
1 CAMPUS Patrizia	10	20	29	20	20	13	112
2 CANETTO Fabrizio	1	2		2	3		8
3 CARIA Giuseppe	7		1	1			9
4 CHERCHI ROBERTO		1	1			3	5
5 COCCO Germana					1	1	2
6 COCCO Giovanni	3	10	5		2	1	21
7 COLLU Manuela							0
8 COSSA Michele	1		4	1	6	5	17
9 CURRELI Francesca						2	2
10 DESOGUS Giorgio		1	1	1	2	5	5
11 FANTI Giuseppe	4	4			2	3	13
12 FENZA Massimo	1			3	1	1	6
13 MARINI Gabriele		1		2	1	3	7
14 ONNI Alessandra				5			5
15 PISANO Franco Sergio		4	1				5
16 SAVONA Valentina							0
17 SCARPA ROBERTO M		1	1				2
18 SPADA Delio Giovanni			1				1
19 TOLU Angelo							0
20 USAI Ricciotti	3	2	2		5	5	17
TOTALE	30	46	46	35	43	37	237


VOTI LISTA PROVINCIALE PER SEZIONE
LISTA N.3



sez.	1	2	3	4	5	6	TOT.
voti	103	108	93	119	104	102	629

SEZIONI	1	2	3	4	5	6	TOT.
1 OPPI Giorgio	69	88	60	81	80	73	451
2 BASCIU Laura							0
3 CAPPAL Antonio	13	8	11	28	9	5	74
4 CARIA Giovanna							0
5 GARAU Marina							0
6 MELONI Maria Patrizia							0
7 BESSOLO Carlo	2		1		1		4
8 CARDIA Franco						1	1
9 CONTU Giacomo				1			1
10 CORONA Giorgio						1	1
11 FLORIS Carlo			2	5		2	9
12 GHIANI Cosimo	4	1	3	3	3	8	22
13 MURRU Carlo	5	1	1			2	9
14 OPPUS Umberto	3	4	4		2	6	19
15 PIRARBA Claudio	1		2			1	4
16 ORRU' Ilaria							0
17 PINNA Emanuela							0
18 SPANO Silvia							0
19 MUNGIANU Pasquale							0
20 SANNA Massimo							0
TOTALE	97	102	84	118	95	99	595


VOTI LISTA PROVINCIALE PER SEZIONE
LISTA N.4



sez.	1	2	3	4	5	6	TOT.
voti	24	14	32	11	24	35	140

SEZIONI	1	2	3	4	5	6	TOT.
1 SOLINAS Christian	4	5	2		2	4	17
2 SARRITZU Guido		1	6	3	2	6	18
3 SANVIDO Ferruccio		1		1			2
4 MATTA Franco	8	4	14	3	10	13	52
5 CONGERA Ilenia							0
6 CAU Paolo							0
7 MUSCAS Loredana							0
8 ETZI Sergio							0
9 CILLOCCU Alberto							0
10 PUSCEDDU Sabrina	1						1
11 LANCIONI Gianfranco Mariano	8	3	10	1	5	7	34
12 ASSIERO BRA' Alessandro					2		2
13 SARIGU Rosanna							0
14 CILLOCCO Paolo							0
15 SPIRITO Anna Maria							0
16 FLORIS Giuseppe				2			2
17 PABA Maddalena							0
18 NIOI Fedele Marco							0
19 ALCANTARA Dulce Maria							0
20 ZUNCHEDDU Luciano							0
TOTALE	21	14	32	8	23	30	128


VOTI LISTA PROVINCIALE PER SEZIONE
LISTA N.5



sez.	1	2	3	4	5	6	TOT.
voti	113	95	116	124	125	123	696

SEZIONI	1	2	3	4	5	6	TOT.
1 CONTU Mariano Ignazio	18	10	14	12	14	11	79
2 DE FRANCISCI Simona	6	8	4		5	3	26
3 PETRINI Onorio			6			7	13
4 RANDAZZO Alberto	12	7	14	19	19	7	78
5 TOCCO Edoardo	3	4	3	8	6	2	26
6 ZEDDA Alessandra	25	15	33	34	27	39	173
7 ARTIZZI Ignazio	5	13	1	12	6	2	39
8 ARGIOLOS Rosa Maria		2					2
9 BARBAROSSA Fabio							0
10 BASCIU Marco						1	1
11 CARDIA Rossana	1			2			3
12 CONGIU Barbara							0
13 CORONGIU Alessandra	1	5	7	4			17
14 DESSI' Antonino	2		2				4
15 ONNIS Francesco							0
16 SABIUCCIU Gianfranco	4						4
17 SCHIRRU Stefano				2		1	3
18 SECHI Luciana Rita							0
19 TUNIS Stefano	20	8	17	10	26	17	98
20 ZUCCA Maria Cristina							0
TOTALE	97	72	101	103	103	90	566

VOTI LISTA PROVINCIALE PER SEZIONE
LISTA N.6



sez.	1	2	3	4	5	6	TOT.
voti	8	4	4	8	7	4	35

SEZIONI	1	2	3	4	5	6	TOT.
1 RANDACCIO Maria Rosaria		1			2	1	4
2 DENOTTI Gloria							0
3 NOLI Daniela							0
4 PILI Francesca							0
5 PITZALIS Silvia							0
6 MURA Francesca							0
7 ORANI Danila							0
8 BENBOUSSALHAM Lalla Meriem							0
9 CANNAS Piero							0
10 LOVICO Marco							0
11 MADEDDU Roberto	3	1			3	7	7
12 PITZALIS Mariano			2				2
13 TODDE Stefano							0
14 CARDU Paolo							0
15 MELIS Serafino Giuseppe							0
16 MATTANA Ferdinando							0
17 USAI Fabio				1			1
18 MUSCAS Piero							0
19 SANNA Luca							0
20 FENU Modesto	2			2			4
TOTALE	5	2	2	3	5	1	18


VOTI LISTA PROVINCIALE PER SEZIONE
LISTA N.7



sez.	1	2	3	4	5	6	TOT.
voti	6	4	28	5	12	8	63

SEZIONI	1	2	3	4	5	6	TOT.
1 TRUZZU Paolo	2		6	3	9	2	22
2 MURGIONI Eugenio		1	4		1		6
3 ARESU Dania			2	1			3
4 CONGIA Roberta							0
5 CONTU Ivana					1		1
6 DEMURU Alessandra							0
7 DE PAU Fabrizio			1				1
8 FRONGIA Fabio							0
9 GESSA Luigi	1	2	6		1	1	11
10 MAODDI Ulisse	1		1				2
11 MELONI MELIS Luca			1				1
12 MEREU Alessio	1	3	1		4	9	9
13 MIDIRI Paolo							0
14 MUDU Cristian							0
15 OLIANAS Serafino							0
16 ORRU' Federica					1	1	2
17 PISANO Roberto			1				1
18 PORCEDDA Cinzia							0
19 PUTZU Maria Stefania							0
20 SPIGA Daniele							0
TOTALE	4	4	25	5	12	8	58

VOTI LISTA PROVINCIALE PER SEZIONE
LISTA N.8



sez.	1	2	3	4	5	6	TOT.
voti	11	24	29	24	40	27	155

SEZIONI	1	2	3	4	5	6	TOT.
1 FLORIS Mario	1	1	2	1	1	4	10
2 CAREDDA Roberto		2	1	1	8	2	14
3 COIANA Amedeo						3	3
4 DEPLANO Enrico							0
5 FUOCO Gennaro	5	11	22	10	12	8	68
6 GARAU Antonella							0
7 LACONI Marcella							0
8 MASCIA Gianluigi	1	2				1	4
9 MELAS Renata		1					1
10 MELIS Ferruccio		2				1	3
11 MEREU Fabrizio							0
12 MINAFRA Anna Maria							0
13 MOSSA Paolo							0
14 ORANO Maria Teresa							0
15 PAMBIRA Pierpaolo		2	1			3	6
16 PIGA Anna Luigia	1	2	2	9	17	2	33
17 PINGIORI Renato					1	1	2
18 SANTANDREA Claudia	2			2	1		5
19 SERRA Donatella							0
20 SPIGA Giovanni							0
TOTALE	10	23	28	23	40	25	149

VOTI LISTA PROVINCIALE PER SEZIONE								
LISTA N.9								
	sez.	1	2	3	4	5	6	TOT.
	voti	8	11	7	18	21	35	100

SEZIONI	1	2	3	4	5	6	TOT.
1 AGUS Francesco	1	1		2	5	7	16
2 CAEDDU Marcello							0
3 CASU Paolo				7	2	1	10
4 CAVALIERI Enrichetta Maria			1				1
5 CODONESU Fernando Luigi							0
6 COMPARETTI Elisa							0
7 CUGUSI Giorgio				3	1		4
8 DEIDDA Piero Paolo	2						2
9 LAI Eugenio				4			4
10 LECCA Alberto							0
11 MEDAS Roberto			1	3	1		5
12 MELIS Andrea			2			4	6
13 MELONI Carmen							0
14 MURTA Clara							0
15 PANCAZZI Maria Rosaria							0
16 RODRIGUEZ Emelina							0
17 SALVETTI Luca							0
18 TOLU Ignazio	4	3	2	1	1	3	14
19 ZUCCA Andrea		5	2				7
20 ZUNCHEDDU Claudia		2		2	1	8	13
TOTALE	7	11	7	13	19	27	84

VOTI LISTA PROVINCIALE PER SEZIONE								
LISTA N.10								
	sez.	1	2	3	4	5	6	TOT.
	voti	1	7	3	5	4	7	27

SEZIONI	1	2	3	4	5	6	TOT.
1 CUGUSI Claudio		1	2	5		1	9
2 MEGNA Maurizio							0
3 MARIOTTI Luca							0
4 LOCCI Angela							0
5 URAS Mauro					2		2
6 MELA Giancarla							0
7 MORIGINE Federico							0
8 MELONI Lorna							0
9 BUSU Maurizio							0
10 CORONA Roberto							0
11 CRISPINO Carmine							0
12 FLORIS Maurizio							0
13 GHIRONI Luciano	1	6	1		4	4	16
14 PISANO Marco							0
15 CARTA Erika							0
16 CARBONI Francesca							0
17 COLUMBU Michela							0
18 ADAMU Nicola							0
19 MAMELI Simone							0
20 FANNI Luca							0
TOTALE	1	7	3	5	4	7	27

VOTI LISTA PROVINCIALE PER SEZIONE								
LISTA N.11								
	sez.	1	2	3	4	5	6	TOT.
	voti	0	4	4	5	4	4	21

SEZIONI	1	2	3	4	5	6	TOT.
1 FARRIS Priamo							0
2 BUSIA Anna Maria		1				4	5
3 COSTA Roberto							0
4 DE GUIO Marta							0
5 DEIANA Bernardino		2	4	3			9
6 DEFRAIA Nicoletta							0
7 DEL ZOMPO Marina							0
8 FAEDDA Francesca							0
9 FODDANU Silvana							0
10 MARFELLA Nicola Gaetano							0
11 MASCIA Alessandro							0
12 MULAS Maria Franca							0
13 PAULIS Antonio					3		3
14 PIBIA Giuseppe		1		1			2
15 PINTORI Luigi							0
16 SATTA Sonia							0
17 TANAS Antonio Fernando				1			1
18 ULIZIO Mauro							0
19							0
20							0
TOTALE	0	4	4	5	3	4	20

VOTI LISTA PROVINCIALE PER SEZIONE								
LISTA N.12								
	sez.	1	2	3	4	5	6	TOT.
	voti	54	47	44	75	72	74	366

SEZIONI	1	2	3	4	5	6	TOT.
1 DIANA Giampaolo	3	4	1	4		2	14
2 COMANDINI Giampietro	3	6	7	2	17	11	46
3 COZZOLINO Lorenzo		6	2		6		14
4 DE MATTEIS Grazia Maria						1	1
5 DESOGUS Francesca		1			1		2
6 DIAZ Mariano							0
7 ESPA Marco	1		1	3	6	4	15
8 GIANFICO Matilde				1			1
9 MASILI Giuliana							0
10 MORICONI Cesare	21	8	9	24	14	13	89
11 PILI Roberto	3		1	1	2	1	8
12 PIRAS Gloria							0
13 PIREDDU Rita				2			2
14 PISCEDDA Valter		2	6	3	1	2	14
15 PUSCEDDU Massimo	10	9	7	7	9	7	49
16 RUGGERI Luigi		3	1	3	1	6	14
17 SALIS Massimiliano							0
18 SANNA Lucia							0
19 SERRA Giuseppe						1	1
20 VENTRONI Francesco	1						1
TOTALE	42	38	36	50	57	48	271

VOTI LISTA PROVINCIALE PER SEZIONE								
LISTA N.13								
	sez.	1	2	3	4	5	6	TOT.
	voti	1	1	0	1	1	3	7

SEZIONI	1	2	3	4	5	6	TOT.
1 COTTU Piero Priamo		1				1	2
2 PITZURRA Elisabetta							0
3 PITTAU Riccardo							0
4 SIONIS Luigi							0
5 PIRAS Manuela							0
6 MELONI Massimiliano	1						1
7 OLLA Maurizio			1				1
8 COLLU Gianfranco							0
9 SECCI Edoardo							0
10 CABRAS Sonia							0
11 PORCHEDDU Carla							0
12 MURA Paolo							0
13 VENTRONI Mario Salvatore							0
14 DEMONTIS Antonio Gavino							0
15 GARRONI Sebastiano							0
16 CANU Valentina							0
17 COZZULA Alessandro							0
18 PIANA Daniela Giuseppina							0
19							0
20							0
TOTALE	1	1	0	1	0	1	4

VOTI LISTA PROVINCIALE PER SEZIONE								
LISTA N.14								
	sez.	1	2	3	4	5	6	TOT.
	voti	2	1	3	2	1	3	12

SEZIONI	1	2	3	4	5	6	TOT.
1 BENEVOLE Giovanni			3		1		4
2 LOVISELLI Andrea							0
3 LEORI Maria Dolores							0
4 SAU Antonio		1					1
5 SECCI Angelo							0
6 MASALA Andrea							0
7 SABIUCCIU Emanuela							0
8 CERA Valentino							0
9 VIGNOLO Giuseppe					2		2
10 FAEDDA Maria Teresa							0
11 MUREDDU Monica							0
12 MEDDA Maria Antonia							0
13 MELLINO Tiziana							0
14 SENE Daouda							0
15 MURGIA Ignazio	1						1
16 CHIRRI Giuseppe							0
17 CADDIA Maria Fatima							0
18 PISU Elisabetta							0
19 PINTUS Alberto							0
20 COCCO Marco Maria							0
TOTALE	1	1	3	0	1	2	8

VOTI LISTA PROVINCIALE PER SEZIONE								
LISTA N.15								
	sez.	1	2	3	4	5	6	TOT.
	voti	2	1	0	2	2	6	13

SEZIONI	1	2	3	4	5	6	TOT.
1 PERRA Raimondo	1	1		1		3	6
2 VARGIU Pier Luigi	1					2	3
3 CARRACINO Gian Piero							0
4 CIOTOLA Maurizio					2		2
5 CUCCU Antonella							0
6 MAMELI Massimo							0
7 MASSA Giovanni							0
8 MELIS Paola							0
9 PANI Marianna							0
10 PLUMITALLO Giampiero							0
11 PODEDDA Giorgio							0
12 RUIU Christian							0
13 SODDU Antonella							0
14 VIGO Ilaria				1			1
15 ZARU Francesca							0
16							0
17							0
18							0
19							0
20							0
TOTALE	2	1	0	2	2	5	12

VOTI LISTA PROVINCIALE PER SEZIONE								
LISTA N.16								
	sez.	1	2	3	4	5	6	TOT.
	voti	4	2	3	3	5	2	19

SEZIONI	1	2	3	4	5	6	TOT.
1 STOCCHINO Giuseppe	1					1	2
2 DERIU Giovannino			2	1	2		5
3 ANEDDA Fabrizio			1				1
4 CASU Annarella							0
5 SUELLA Giulia							0
6 DEIANA Sabrina							0
7 DEIDDA Carla							0
8 IBBA Nicola							0
9 LOBINA Simona							0
10 LOI Marina Susanna							0
11 MURRU Adele							0
12 ORO Elisabetta							0
13 ORRU Gabriella				1			1
14 PARODI Marco							0
15 PIPPIA Maria Ileana							0
16 PITTALIS Maria Serafina						1	1
17 PORCU Sergio							0
18							0
19							0
20							0
TOTALE	1	0	3	2	2	2	10

VOTI SOLO LISTA PROVINCIALE PER SEZIONE
LISTA N.17



sez.	1	2	3	4	5	6	TOT.
voti	1	0	0	4	2	8	15

SEZIONI	1	2	3	4	5	6	TOT.
1 COPPARONI Roberto					2		2
2 ARGIOLAS Fabio							0
3 CARIA Giuseppe							0
4 COSSU Serenella							0
5 DAGA Manuela							0
6 DESSUPOIU Salvatore Giuseppe							0
7 DI NAPOLI Laura					2	2	4
8 FIERMONTE Francesco							0
9 FRAU Marco							0
10 LATTI Carmela				1	1		2
11 LICCARDI Giovanna							0
12 MANCA Teresa							0
13 MILIA Alberto				1	1	2	4
14 MONELLO Sebastiano					2	2	4
15 MUSCAS Cinzia							0
16 PIGA Stefano							0
17 PINNA Bruno							0
18 PIRASTU Annalisa							0
19 RICCIU Roberto							0
20 SOLINAS Rita							0
TOTALE	0	0	0	1	2	6	9

VOTI SOLO LISTA PROVINCIALE PER SEZIONE
LISTA N.18



sez.	1	2	3	4	5	6	TOT.
voti	8	4	1	1	3	5	22

SEZIONI	1	2	3	4	5	6	TOT.
1 BACHIS Alessio							0
2 BALATA CARROZ Elisabetta							0
3 BERETTA Patrizia							0
4 CANCEDDA Giuseppina							0
5 CROCCO Gaetano							0
6 FRAU Enrico Pietro Alberto							0
7 GAIA Antonio		7					7
8 LAI Alfonso							0
9 MANCA Chiara				1			1
10 MANCA Francesco							0
11 MELA Agostino Mario		2				2	4
12 MURGIA Giancarlo							0
13 OLIVA Giorgio							0
14 PINNA Silvia							0
15 PIREDDA Luciana							0
16 POPOLANO Giorgio							0
17 TRUDU Enrico					3	3	6
18 TURCO Franco		1	1		1		3
19 MAGNO Massimo							0
20 PUTZU Lucia							0
TOTALE	8	3	0	1	1	5	18

VOTI LISTA PROVINCIALE PER SEZIONE
LISTA N.19



sez.	1	2	3	4	5	6	TOT.
voti	16	16	22	24	17	24	119

SEZIONI	1	2	3	4	5	6	TOT.
1 ARESU Milena						2	2
2 BIGGIO Anna Maria							0
3 COSTANZO Nunzio				2			2
4 DORE Giovanni		1	2	3			6
5 MELIS Igor							0
6 MELIS Salvatore					2	2	4
7 MURGIA Mauro		1			1	2	4
8 ORRU' Mario					2	2	4
9 PALA Salvatore							0
10 PIPIA Michele							0
11 PUSCEDDU Silvia Lodovica		1					1
12 ROCCA Silvia Francesca Elvira							0
13 ROVELLI Patrizio	8	1	6		3	6	24
14 SALIS Stefano							0
15 SCHIRO' Riccardo		1			1	2	4
16 SECCHI Roberto		1			2	3	6
17 SERRA Marcellina							0
18 ZAHER Omar				1	1	1	3
19 ZEDDA Paolo Flavio	7	7	13	16	9	8	60
20 ZUCCA Tiziana							0
TOTALE	15	13	21	22	17	23	111


VOTI LISTA PROVINCIALE PER SEZIONE
LISTA N. 20



sez.	1	2	3	4	5	6	TOT.
voti	0	3	2	3	1	1	10

SEZIONI	1	2	3	4	5	6	TOT.
1 ZANCUDI Francesco							0
2 SORRENTINO Teresa		1					1
3 CARTA Gianluca				1			1
4 TOLU Maria Giovanna							0
5 TANI Caterina							0
6 PORCU Matteo							0
7 CARIA Pierluigi							0
8 MEREU Sandra							0
9 MANCA Laura							0
10 GALIZIA Stefania							0
11 CARTA Alice Bibiana							0
12 FRONGIA Marco							0
13 SIDDI Francesco							0
14 PAU Simona							0
15 SATTÀ Roberta							0
16 SABINO Cristiano							0
17 MELE Mario Luciano							0
18 PALA Marco							0
19 GAMBELLA Sergio							0
20 DETTORI Maria Paola							0
TOTALE	0	1	0	1	0	0	2

VOTI LISTA PROVINCIALE PER SEZIONE
LISTA N.21



sez.	1	2	3	4	5	6	TOT.
voti	0	1	0	4	2	3	10

SEZIONI	1	2	3	4	5	6	TOT.
1 MURRU Pietro							0
2 CROBEDDU Mauro							0
3 FARRIS Ivano							0
4 MANCA Gabriella							0
5 MELONI Elisabetta							0
6 MONNI Antonietta							0
7 NURCHI Walter							0
8 SANNA Clirio			3	1	2	6	12
9 PINNA Daniela		1					1
10 AGUECI Salvatore							0
11 CURTI Mario Riccardo							0
12 PANI Raffaele							0
13 PILUDU Stefania							0
14 PINTUS Gesuino							0
15							0
16							0
17							0
18							0
19							0
20							0
TOTALE	0	1	0	3	1	2	7

VOTI LISTA PROVINCIALE PER SEZIONE
LISTA N.22



sez.	1	2	3	4	5	6	TOT.
voti	8	7	14	3	18	14	64

SEZIONI	1	2	3	4	5	6	TOT.
1 SORGIA Alessandro			4		3	1	8
2 CABIDDU Stefano							0
3 CARTA Regina							0
4 CUBADDA Isabella							0
5 FAEDDA Andrea							0
6 FERRARI Roberta					1	1	2
7 GIORDANO Marco					1	1	2
8 LUSSU Claudio		1			4	3	8
9 MASSA Rita							0
10 MELIS Lino							0
11 MUSANTI Maria Luisa			2				2
12 PERRA Ignazio				1	1	2	4
13 PIANA Angelo							0
14 PUSCEDDU Fabrizio							0
15 PILLONI Emanuela Katia							0
16 SCARPETTA Edoardo Nicola Paolo							0
17 SERRA Manuela							0
18 SERRA Filippo			3		1		4
19 TORRU Lucio		6	3		3	6	18
20 VARGIOLU Mauro Enrico		1	2		3	1	7
TOTALE	6	4	12	2	15	12	51

VOTI LISTA PROVINCIALE PER SEZIONE
LISTA N.23



sez.	1	2	3	4	5	6	TOT.
voti	7	12	8	11	21	16	75

SEZIONI	1	2	3	4	5	6	TOT.
1 CARTA Giangabriele		1	1			1	3
2 DI CRISTO Michele	7	7	5	6	15	14	54
3 BUSONERA Anna		1					1
4 CUSINO Sergio					1		1
5 DESSI' Franco							0
6 LOCHE Paola							0
7 LOCHE Anna							0
8 MANCA Lorenzo Salvatore Ignazio			2	1		3	6
9 MASALA Maria Adelaide							0
10 MELONI Elsa Tonina							0
11 MURGIONI Mariano							0
12 NIOI Marco					1	1	2
13 PADERI Gianfranco							0
14 PEIGOTTU Thomas							0
15 PILIA Francesca							0
16 PITZALIS Gianfranco							0
17 PUDDU Giuseppe							0
18 SERRELI Giovanni							0
19 SIUNI Adriano							0
20 SORCINELLI Alessandra							0
TOTALE	7	9	6	8	17	16	63


VOTI LISTA PROVINCIALE PER SEZIONE
LISTA N.24



sez.	1	2	3	4	5	6	TOT.
voti	2	3	4	3	2	3	17

SEZIONI	1	2	3	4	5	6	TOT.
1 ACCARDI Maria Donatella							0
2 ASUNI Giorgio							0
3 ATZENI Samuel							0
4 BIANCU Paolo Leone							0
5 BRANCA Sabrina							0
6 CHESSA Roberto							0
7 CONGIU Gianfranco							0
8 CORDELLA Alessio							0
9 GIACOMINI Mattia							0
10 GUTTUSO Salvatore	1			2			3
11 LACONI Riccardo			1				1
12 MEDDA Tiziano							0
13 MURA Pier Paolo							0
14 PICCIAU Gigi							0
15 PILLERI Daniela							0
16 PISANO Antonio							0
17 PITTAU Annalisa							0
18 SCHIRRU Giuliana							0
19 VERSARI Vera							0
20 ZANOLLA Chiara							0
TOTALE	1	0	1	2	0	0	4

VOTI LISTA PROVINCIALE PER SEZIONE
LISTA N.25




sez.	1	2	3	4	5	6	TOT.
voti	1	4	1	5	6	14	31

VOTI LISTA PROVINCIALE PER SEZIONE
LISTA N.26



sez.	1	2	3	4	5	6	TOT.
voti	4	6	1	3	6	10	30

VOTI LISTA PROVINCIALE PER SEZIONE
LISTA N.27



sez.	1	2	3	4	5	6	TOT.
voti	6	6	2	1	2	6	23

	SEZIONI	1	2	3	4	5	6	TOT.
1	ATZERI Maria Felicina					1	1	2
2	ATZORI Michele						1	1
3	CABRAS Pino						1	1
4	CACCIUTO Daniela							0
5	CASULA Matteo						1	1
6	DETRATTI Ombretta							0
7	ERBY Vania		2					2
8	FOIS Michele						1	1
9	FRAU Giuseppe				1			1
10	LAI Andrea Stefano							0
11	LAI Stefano				1			1
12	LARA Piergiorgio							0
13	MARRAS Enrico	1			2		2	5
14	MURGIA Ivo			1				1
15	ODONI Nicola							0
16	PIRAS Mauro							0
17	SANNA Valentina					2	2	4
18	SANNAIS Rosalia							0
19	SPIGA Angela Gabriella							0
20	TROIS Alessio						1	1
	TOTALE	1	2	1	4	1	10	19

	SEZIONI	1	2	3	4	5	6	TOT.
1	ATZORI Rosella							0
2	CANNAS Stefania							0
3	CASULA Massimo							0
4	CONGERA Romana					1	3	4
5	DE MICHELE Stefania		1					1
6	DEMONTIS Angela							0
7	DRAGO Angela				1			1
8	ESPOSITO Katya							0
9	FLORIS Antioco		1			2	1	4
10	LEINARDI Alexa							0
11	MARRAS Maria Antonietta							0
12	MONGILI Alessandro							0
13	MUSIO Giuseppe							0
14	PALAZZARI Fabrizio					2		2
15	PORCEDDU Roberta							0
16	PUDDU Stefano		1					1
17	SANTOLISIER Anna Maria							0
18	SARIGU Marta	1	2	1			1	5
19	SPINETTI Marina						1	1
20	SULIS Marco							0
	TOTALE	1	5	1	3	3	6	19

	SEZIONI	1	2	3	4	5	6	TOT.
1	ARGIOLAS Gianluca							0
2	BOI Roberto			1				1
3	CAO Valeria							0
4	FENU Francesco Antonio	2					1	3
5	FRONGIA Giovanna							0
6	LAI Antonello						1	1
7	LIGAS Daniela							0
8	MARRACCINI Alessandro							0
9	MASCIA Giovanni							0
10	MUNTONI Michele Giorgio							0
11	MURGIA Giuseppe						1	1
12	MUSA Alberto							0
13	NERI Valentina							0
14	NIOI Francesco							0
15	ONNIS Marta Immacolata	1						1
16	PINNA Rina							0
17	PIRAS Raimondo							0
18	PORTAS Diego		1			1		2
19	SPANO Roberto						1	1
20	TANDA Francesca							0
	TOTALE	3	1	1	0	1	4	10